







# Tipo y Medidas De Contenedores Maritimos







## TIPOS Y MEDIDAS DE CONTENEDORES


**Nota:** Todos los datos indicados son cifras promedio, pudiendo existir ligeras diferencias entre equipos según correspondan a distintos operadores y/o materiales de construcción.


CONTENEDORES COMUNES o DRYVAN				Imagen
<b>20 Pies Standard (20' x 8' x 8'6")</b>			Descripción	
Tara:	2300 Kg			
Peso Máximo Carga:	28180 Kg			
Peso Bruto Máximo:	30480 Kg			
<b>Medidas:</b>	<b>Internas:</b>	<b>Apertura Puerta:</b>		
Largo:	5898 mm	-		
Ancho:	2352 mm	2340 mm		
Altura:	2393 mm	2280 mm		
Capacidad Cub.	33,2 M3			
<b>40 Pies Standard (40' x 8' x 8'6")</b>			Descripción	
Tara:	3750 Kg			
Peso Máximo Carga:	28750 Kg			
Peso Bruto Máximo:	32500 Kg			
<b>Medidas:</b>	<b>Internas:</b>	<b>Apertura Puerta:</b>		
Largo:	12032 mm	-		
Ancho:	2352 mm	2340 mm		
Altura:	2395 mm	2280 mm		
Capacidad Cub.	67,7 M3			
<b>40 Pies High Cube (40' x 8' x 9'6")</b>			Descripción	
Tara:	3940 Kg			
Peso Máximo Carga:	28560 Kg			
Peso Bruto Máximo:	32500 Kgs			
<b>Medidas:</b>	<b>Internas:</b>	<b>Apertura puerta:</b>		
Largo:	12032 mm	-		
Ancho:	2352 mm	2340 mm		
Altura:	2698 mm	2585 mm		
Capacidad Cub.	76,4 M3			
<b>45 Pies High Cube (45' x 8' x 9'6")</b>			Descripción	
Tara:	4800 Kg			
Peso Máximo Carga:	27700 Kg			
Peso Bruto Máximo:	32500 Kg			
<b>Medidas:</b>	<b>Internas:</b>	<b>Apertura puerta:</b>		
Largo:	13556 mm	-		
Ancho:	2352 mm	2340 mm		
Altura:	2700 mm	2597 mm		
Capacidad Cub.	86 M3			
CONTENEDORES REFRIGERADOS INTEGRALES o REEFER				Imagen
<b>20 Pies Reefer (20' x 8' x 8'6")</b>			Descripción	
Tara:	3080 Kg			
Peso Máximo Carga:	27400 Kg			
Peso Bruto Máximo:	30480 Kg			
<b>Medidas:</b>	<b>Internas:</b>	<b>Apertura Puerta:</b>		
Largo:	5444 mm	-		
Ancho:	2268 mm	2276 mm		
Altura:	2272 mm	2261 mm		
Capacidad Cub.	28,1 M3			
<b>40 Pies Reefer (40' x 8' x 8'6")</b>			Descripción	
Tara:	4800 Kg			
Peso Máximo Carga:	27700 Kg			
Peso Bruto Máximo:	32500 Kg			
<b>Medidas:</b>	<b>Internas:</b>	<b>Apertura Puerta:</b>		
Largo:	11561 mm	-		
Ancho:	2280 mm	2280 mm		
Altura:	2249 mm	2205 mm		
Capacidad Cub.	59,3 M3			

40 Pies Reefer High Cube (40' x 8' x 9'6")			Descripción	
Tara:	4850 Kg		Con equipo propio de generación de frío. Diseñados para el transporte de carga que requiere temperaturas constantes sobre bajo cero. Ejemplo: carne, pescado, frutas, etc.	
Peso Máximo Carga:	29150 Kg			
Peso Bruto Máximo:	34000 Kg			
<b>Medidas:</b>	<b>Internas:</b>	<b>Apertura Puerta:</b>		
Largo:	11561 mm	-		
Ancho:	2268 mm	2276 mm		
Altura:	2553 mm	2501 mm		
Capacidad Cub.	67 M3			


### CONTENEDORES INSULADOS PHORTOLE o CONAIR

20 Pies Reefer Conair (20' x 8' x 8')			Descripción	
Tara:	2650 Kg		Sin equipo generador de frío. Preparados para el transporte de carga que requiere temperaturas constantes. Ejemplo: manzanas, frutas, etc.	
Peso Máximo Carga:	21350 Kg			
Peso Bruto Máximo:	24000 Kg			
<b>Medidas:</b>	<b>Internas:</b>	<b>Apertura Puerta:</b>		
Largo:	5750 mm	-		
Ancho:	2260 mm	2271 mm		
Altura:	2110 mm	2085 mm		
Capacidad Cub.	27,4 M3			


20 Pies Reefer Conair (20' x 8' x 8'6")			Descripción	
Tara:	2780 Kg		Sin equipo generador de frío. Preparados para el transporte de carga que requiere temperaturas constantes. Ejemplo: manzanas, frutas, etc.	
Peso Máximo Carga:	24220 Kg			
Peso Bruto Máximo:	27000 Kg			
<b>Medidas:</b>	<b>Internas:</b>	<b>Apertura Puerta:</b>		
Largo:	5444 mm	-		
Ancho:	2300 mm	2300 mm		
Altura:	2250 mm	2215 mm		
Capacidad Cub.	29,8 M3			


Equipo auxiliar tipo Clip On Apto para contenedores tipo Conair 20' y 40'			Descripción	
220/240 V. 50/60 Hz, 3 - phase			Con este equipo auxiliar se puede mantener el frío durante el transporte de puerta a puerta	


### CONTENEDORES OPEN TOP / FLAT RACK / PLATAFORMA


Open top 20 Pies Open Top (20' x 8' x 8'6")			Descripción	
Tara:	2360 Kg		Presentan el techo removible de lona , especialmente diseñada para transporte de cargas pesadas o dimensiones extras. Permiten la carga y descarga superior. Ejemplos: maquinarias pesadas, planchas de mármol, etc.	
Peso Máximo Carga:	28120 Kg			
Peso Bruto Máximo:	30480 Kg			
<b>Medidas:</b>	<b>Internas:</b>	<b>Apertura Puerta:</b>		
Largo:	5889 mm	-		
Ancho:	2345 mm	2300 mm		
Altura:	2346 mm	2215 mm		
Capacidad Cub.	32,4 M3	<b>Apertura techo:</b> Largo: 5492 mm Ancho: 2184 mm		


Open top 20 Pies Open Top Half Heigh			Descripción	
Tara:	4200 kg			
Peso Máximo Carga:	30000 kg			
Peso Bruto Máximo:	34200 kg			
<b>Medidas:</b>	<b>Internas:</b>	<b>Apertura Puerta:</b>		
Largo:	5810 mm	-		
Ancho:	2254 mm	2254 mm		
Altura:	1144 mm	1018 mm		
Capacidad Cub.	15 m3	<b>Apertura techo:</b> Largo: 5590 mm Ancho: 2112 mm		

Open top 40 Pies Open Top (40' x 8' x 8'6")			Descripción	
Tara:	2360 Kg		Presentan el techo removible de lona , especialmente diseñada para transporte de cargas pesadas o dimensiones extras. Permiten la carga y descarga superior. Ejemplos: maquinarias pesadas, planchas de mármol, etc.	
Peso Máximo Carga:	30140 Kg			
Peso Bruto Máximo:	32500 Kg			
<b>Medidas:</b>	<b>Internas:</b>	<b>Apertura Puerta:</b>		
Largo:	12024 mm	-		
Ancho:	2352 mm	2340 mm		
Altura:	2324 mm	2244 mm		
Capacidad Cub.	65,7 M3	<b>Apertura techo:</b> Largo: 11874 mm Ancho: 2184 mm		


Open top 40 Pies Open Top High Cube ( 40' x 8' x 9'6")			Descripción	
Tara:	4250 Kg		Presentan el techo removible de lona , especialmente diseñada para transporte de cargas pesadas o dimensiones extras. Permiten la carga y descarga superior. Ejemplos: maquinarias pesadas, planchas de mármol, etc.	
Peso Máximo Carga:	28250 Kg			
Peso Bruto Máximo	32500 Kg			
<b>Medidas:</b>	<b>Internas:</b>	<b>Apertura Puerta:</b>		
Largo:	12029 mm	-		
Ancho:	2352 mm	2352 mm		
Altura:	2649 mm	2683 mm		
Capacidad Cub.	74,9 M3	<b>Apertura techo:</b> Largo: 11552 mm Ancho: 2192 mm		

Flatrack tipo fijo no plegable 20 y 40' Pies Flatrack -- (20' /40' x 8' x 8'6")			Descripción	
	20' Flat Rack	40' Flat Rack	Con terminales fijos, sin laterales. Diseñados para el transporte de carga de grandes dimensiones. Ejemplo: maquinarias, etc.	
Tara:	4030 Kg	5000 Kg		
Peso Máximo Carga:	28470 Kg	40000 Kg		
Peso Bruto Máximo	32500 Kg	45000 Kg		
<b>Medidas:</b>	<b>Internas:</b>	<b>Internas:</b>		
Largo:	5940 mm	12132 mm		
Ancho:	2345 mm	2400 mm		
Altura:	2346 mm	2135 mm		


Flatrack tipo Collapsible 20 y 40' Pies Flatrack -- (20' /40' x 8' x 8'6")			Descripción	
	20' Flat Rack	40' Flat Rack	Con terminales rebatibles, sin laterales. Diseñados para el transporte de carga de grandes dimensiones. Ejemplo: maquinarias, etc.	
Tara:	2600 Kg	5700 Kg		
Peso Máximo Carga:	30150 Kg	39300 Kg		
Peso Bruto Máximo	32750 Kg	45000 Kg		
<b>Medidas:</b>	<b>Internas:</b>	<b>Internas:</b>		
Largo:	5675 mm	11660 mm		
Ancho:	2213 mm	2200 mm		
Altura:	2270 mm	2245 mm		

Contenedor Plataforma de 20' y 40'			Descripción	
	20' Pies Plataforma	40' Pies Plataforma	Diseñados para el transporte de carga de grandes dimensiones o extra peso. Ejemplo: maquinaria rodante, etc.	
Tara:	2520 Kg	5700 Kg		
Peso Máximo Carga:	27960 kg	39300 Kg		
Peso Bruto Máximo	30480 Kg	45000 Kg		
<b>Medidas:</b>	<b>Internas:</b>	<b>Internas:</b>		
Largo:	6058 mm	12192 mm		
Ancho:	2438 mm	2245 mm		
Altura:	0370 mm	0648 mm		


### CONTENEDORES OPEN SIDE

20' Pies Open Side			Descripción	
Tara:	3170 Kg		Su característica principal es que sus laterales tienen la posibilidad de abrirse. Su función principal es facilitar el proceso de carga cuando esta por sus dimensiones no puede ingresar por la puerta del contenedor. Su utilización más frecuente es en el transporte de maquinaria grande, cables o rollos de aluminio y acero.	
Peso Máximo Carga:	27310 Kg			
Peso Bruto Máximo	30480 Kg			
<b>Medidas:</b>	<b>Internas:</b>	<b>Apertura Puerta</b>		
Largo:	5898 mm	-		
Ancho:	2287 mm	2226 mm		
Altura:	2302 mm	2189 mm		
Capacidad Cub.	31 M3			


### CONTENEDORES BULK

Contenedor Granelero de 20'			Descripción	
Tara:	2370 Kg		Con tomas superiores y descarga por precipitación. Revestidos especialmente, permiten el transporte de granos. Ejemplo: malta, semillas, etc.	
Peso Máximo Carga:	21630 Kg			
Peso Bruto Máximo	24000 Kg			
<b>Medidas:</b>	<b>Internas:</b>	<b>Apertura Puerta</b>		
Largo:	5934 mm	-		
Ancho:	2358 mm	2335 mm		
Altura:	2326 mm	2292 mm		
Capacidad Cub.	32,9 M3			

### CONTENEDORES ISO TANK

Contenedor Tanque de 20' y 40'			Descripción	
Tara:	4190 Kg		Existen múltiples aplicaciones y diseños de estos contenedores. Los hay revestidos para el transporte de productos químicos corrosivos, o para la carga de aceites y vinos. Hay disponibilidad de equipos con calefacción para otras cargas especiales .	
Peso Máximo Carga:	26290 Kg			
Peso Bruto Máximo	30480 Kg			
<b>Medidas:</b>	<b>Externas:</b>			
Largo:	6050 mm			
Ancho:	2430 mm			
Altura:	2590 mm			
Capacidad:	26000 Litros			

## CONTENEDORES FLEXI TANK

	Descripción	
		

### Dimensiones Especificas de Contenedores:

Para conocer las dimensiones específicas de contenedores de cada Línea Marítima, se puede revisar los siguientes enlaces

- 
**Aliança (Aliança Navegação e Logística)**
- 
**ACL (Atlantic Container Line)**  
 (( Pertenciente a Grimaldi Group ))
- 
**APL (American President Lines Ltd.)**  
<http://www.apl.com/resource-center/equipment-guide/equipment-specifications>
- 
**CCNI (Compañía Chilena de Navegación Interoceánica)**  
 (( Absorvida por Hamburg Sud ))
- 
**China Shipping**  
 (( Unificada con Cosco Shipping Lines ))
- 
**CMA CGM**  
<https://www.cma-cgm.com/products-services/containers>
- 
**Columbus Line**  
[https://www.hamburgsud-line.com/liner/en/liner\\_services/services\\_products/dry\\_cargo/index.html](https://www.hamburgsud-line.com/liner/en/liner_services/services_products/dry_cargo/index.html)
- 
**CSAV (Compañía Sudamericana de Vapores)**  
 (( Unificada con Hapag-Lloyd ))
- 
**Companhia Libra de Navegação**  
 (( Absorvida por CSAV ))
- 
**Cosco Shipping Lines Co., Ltd.**  
<http://lines.coscoshipping.com/home/Services/containers/1>
- 
**Delmas**  
<https://www.cma-cgm.com/products-services/containers>
- 
**Evergreen Marine Corporation**  
[https://www.evergreen-marine.com/tei1/jsp/TEI1\\_Containers.jsp](https://www.evergreen-marine.com/tei1/jsp/TEI1_Containers.jsp)
- 
**Grimaldi Lines**
- 
**Hamburg Sud**  
[https://www.hamburgsud-line.com/liner/en/liner\\_services/services\\_products/dry\\_cargo/index.html](https://www.hamburgsud-line.com/liner/en/liner_services/services_products/dry_cargo/index.html)
- 
**Hanjin Shipping Co., Ltd.**
- 
**Hapag-Lloyd**  
<https://www.hapag-lloyd.com/en/products/fleet/container.html>
- 
**HMM (Hyundai Merchant Marine Co., Ltd)**
- 
**K-Line (Kawasaki Kisen Kaisha, Ltd)**  
 (( Unificada en ONE " Ocean Network Express" con NYK y MOL ))
- 
**Lloyd Triestino**  
<https://www.evergreen-line.com/static/jsp/container.jsp>

**MAERSK**

Maerks Line

<https://www.maersk.com/solutions/shipping/ocean-transport/dry-cargo>**MERCOSUL LINE**

Mercosul Line

[http://www.mercosul-line.com.br/servicos\\_containers.php](http://www.mercosul-line.com.br/servicos_containers.php)**Mitsui O.S.K. Lines**

MOL (Mistui O.S.K. Lines)

(( Unificada en ONE " Ocean Network Express" con K-Line y NYK ))

**MEDITERRANEAN SHIPPING COMPANY**

MSC (Mediterranean Shipping Company)

<https://www.msc.com/arg/our-services/dry-cargo><https://www.msc.com/arg/our-services/reefer-cargo><https://www.msc.com/arg/our-services/oversized-breakbulk-cargo>**THE AFRICA CONNECTION**

NileDutch

**NYK LINE**  
NIPPON YUSEN KAISHA

NYK Line (Nippon Yusen Kabushiki Kaisha ((Nippon Yusen Kaisha))

(( Unificada en ONE " Ocean Network Express" con K-Line y MOL ))

**OCEAN NETWORK EXPRESS**

ONE (Ocean Network Express)

<https://www.one-line.com/en/standard-page/dry-containers>**OCEAN OVERSEAS CONTAINER LINE**

OOCL (Orient Overseas Continer Line)

<https://www.oocl.com/eng/ourservices/containers/Pages/default.aspx>**PACIFIC INTERNATIONAL LINES**

PIL (Pacific International Lines)

**P&O NEDLLOYD**

P&amp;O Nedlloyd Container Line Limited

(( Comprada y Operada por Maersk desde el año 2005 ))

**Safmarine**

Safmarine

<https://www.safmarine.com/how-to-ship/container-dimensions>**SEALAND**  
A MAERSK COMPANY

Sealand - A Maersk Company

<https://www.sealandmaersk.com/our-solutions/dry-cargo><https://www.sealandmaersk.com/our-solutions/reefer-cargo>**WAN HAI LINES LTD.**  
WE CARRY, WE CARE

Wan Hai Lines Ltd.

[https://www.wanhai.com/views/service/containerSpec.xhtml?file\\_num=66740&parent\\_id=67014&top\\_file\\_num=64735](https://www.wanhai.com/views/service/containerSpec.xhtml?file_num=66740&parent_id=67014&top_file_num=64735)**YANG MING**  
YANG MING MARINE TRANSPORT CORP

Yang Ming Marine Transport Corp.

[https://www.yangming.com/service/service\\_network/containerequipment.aspx](https://www.yangming.com/service/service_network/containerequipment.aspx)**ZIM**  
INTEGRATED SHIPPING SERVICES

ZIM Lines

<https://www.zim.com/help/zim-shipping-containers>

GEO LOGISTICS ARGENTINA S.R.L.

Av. Belgrano 624 - Piso 7 - (C1092AAT) Buenos Aires – Argentina

Tel./Fax: +54-11-5252-2332 / +54-11-5252-2334

E-Mail: [info@geologistics.com.ar](mailto:info@geologistics.com.ar) / Web: [www.geologistics.com.ar](http://www.geologistics.com.ar)